



## บันทึกข้อความ

ส่วนราชการ โรงพยาบาลสว่างวีระวงศ์

ที่ อบ. ๐๐๓๓.๓๐๑.๓๓/๑๔๓๖

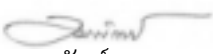
วันที่ ๑๐ ตุลาคม ๒๕๖๗

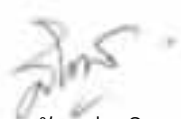
เรื่อง รายงานงบการเงินประจำปี ๒๕๖๗

เรียน ผู้อำนวยการโรงพยาบาลสว่างวีระวงศ์

ด้วย งานการเงินและบัญชี ได้ทำการปิดบัญชีประจำปี ๒๕๖๗ แล้วเสร็จนั้น จึงขอรายงาน งบการเงินประกอบด้วย งบแสดงฐานะการเงิน งบแสดงผลการดำเนินงาน และหมายเหตุประกอบงบการเงิน ประจำปี ๒๕๖๗ ดังรายละเอียดแนบท้ายนี้

จึงเรียนมาเพื่อโปรดทราบและพิจารณา

  
(นางสาวอมรรัตน์ บุรณะพล)  
นักวิชาการเงินและบัญชี

  
(นางฉัญฉวัลย์ ชวงชิง)  
หัวหน้ากลุ่มงานการจัดการทั่วไป

ทราบ

  
(นายสยาม ประสานพิมพ์)  
ผู้อำนวยการโรงพยาบาลสว่างวีระวงศ์


**งบแสดงผลการดำเนินงาน**  
**สว่างวิระวงศ์,รพช.**  
**งบบุคลากร**  
**ณ เดือน กันยายน 2567**

**รายได้**

รายได้จากการให้บริการของหน่วยงาน	1,372,443.37	2.02%
รายได้ค่ารักษาพยาบาล	5,521,342.07	8.11%
รายได้ค่ารักษาพยาบาลสำหรับโครงการสุขภาพถ้วนหน้า	34,073,365.22	50.06%
รายได้ค่ารักษาพยาบาลจากกองทุน	1,301,319.91	1.91%
รายได้จากการช่วยเหลือเพื่อการดำเนินงานของหน่วยงาน	20,150.00	0.03%
รายได้จากการบริจาคของหน่วยงาน	188,870.52	0.28%
รายได้ดอกเบี้ยเงินฝากจากสถาบันการเงิน	63,362.09	0.09%
รายรับจากการขายสินทรัพย์ของหน่วยงาน	1,650.00	0.00%
รายได้จากเงินงบประมาณ	19,501,428.25	28.65%
รายได้อื่น	6,015,077.00	8.84%
	<b>68,059,008.43</b>	<b>100.00%</b>

**ค่าใช้จ่าย**

เงินเดือนและค่าจ้าง	29,142,345.16	42.82%
ค่าใช้จ่ายบุคคลากรอื่น	2,185,054.09	3.21%
เงินช่วยเหลือพนักงานและครอบครัวด้านการศึกษา	32,550.00	0.05%
ค่าใช้จ่ายด้านการฝึกอบรม ภายในประเทศ	410,958.52	0.60%
ค่าวัสดุ ค่าซ่อมแซมและบำรุงรักษา	2,247,449.44	3.30%
ค่าจ้างเหมาบริการ	2,202,625.50	3.24%
ค่าธรรมเนียมธนาคาร	144.00	0.00%
ค่าสาธารณูปโภค	1,692,085.02	2.49%
ค่าใช้จ่ายอื่น ๆ	19,700.66	0.03%
ต้นทุนบริการ	8,646,080.07	12.70%
ค่าครุภัณฑ์มูลค่าต่ำกว่าเกณฑ์	427,399.20	0.63%
ค่าใช้จ่ายจากการดำเนินงานอื่น	3,646,689.25	5.36%
ค่าเช่าสิ่งหาริมทรัพย์	1,157,378.50	1.70%
ค่าตอบแทน	14,804,727.00	21.75%
ค่าเสื่อมราคาและค่าตัดจำหน่าย	2,260,649.46	3.32%
ค่าเสื่อมราคา - อาคารและสิ่งปลูกสร้าง Interface	3,606,287.86	5.30%
หนี้สูญและหนี้สงสัยจะสูญ	18,002.18	0.03%
ค่าใช้จ่ายอื่น	2,388,592.24	3.51%
	<b>74,888,718.15</b>	<b>100.00%</b>
	-6,829,709.72	-10.03%

  
**นายสยาม ประสานจินต์**  
**ผู้อำนวยการโรงพยาบาลสว่างวิระวงศ์**

**งบแสดงสถานะการเงิน**  
**สว่างวิระวงศ์,รพช.**  
**งบนหน่วยงาน**  
**ณ เดือน กันยายน 2567**

**สินทรัพย์หมุนเวียน**

เงินสดในมือ	0.00	0.00%
เงินฝากคลัง	472,982.72	0.76%
เงินฝากธนาคารพาณิชย์เพื่อรับจ่ายเงินกับคลัง	0.00	0.00%
เงินฝากและรายการเทียบเท่าเงินสดอื่น	14,488,079.34	23.15%
ลูกหนี้เงินยืม	36,000.00	0.06%
ลูกหนี้หมุนเวียนและรายได้ค้างรับอื่น	2,850,393.34	4.55%
ค่าเผื่อหนี้สงสัยจะสูญ ค่าขายสินค้าและบริการ	-18,002.18	-0.03%
สินค้าและวัสดุคงเหลือ	638,522.16	1.02%
สินทรัพย์หมุนเวียนอื่น	20,942.57	0.03%
	<b>18,488,917.95</b>	<b>29.54%</b>

**สินทรัพย์ไม่หมุนเวียน**

อาคารเพื่อการพักอาศัย	1,344,804.97	2.15%
อาคารสำนักงาน	11,910,856.90	19.03%
อาคารเพื่อประโยชน์อื่น	886,146.13	1.42%
สิ่งปลูกสร้าง	4,246,825.01	6.78%
อาคารและสิ่งปลูกสร้าง - Interface	14,729,546.47	23.53%
ครุภัณฑ์ยานพาหนะและขนส่ง	1.00	0.00%
ครุภัณฑ์วิทยาศาสตร์และการแพทย์	5,485,675.89	8.76%
ครุภัณฑ์ - Interface	5,503,183.75	8.79%
สินทรัพย์ไม่มีตัวตน - Interface	1.00	0.00%

**44,107,041.12** 70.46%

**62,595,959.07** 00.00%

**62,595,959.07** 00.00%

**สินทรัพย์**

**หนี้สินหมุนเวียน**

เจ้าหนี้อื่น เงินนอกงบประมาณฝากธนาคารพาณิชย์	8,180,477.69	13.07%
ค่าใช้จ่ายค้างจ่ายอื่น	1,909,188.29	3.05%
เงินรับฝากทั่วไป	45,890.66	0.07%
เงินประกัน	459,644.00	0.73%

**10,595,200.64** 16.93%

**10,595,200.64** 16.93%

**ทุนตั้งต้น**


รายได้ส่ง/(ค่า)กว่า ค่าใช้จ่ายสุทธิ	-6,829,709.72	10.91%
รายได้ส่ง/(ค่า)กว่า ค่าใช้จ่ายสะสม	29,269,976.72	46.76%
ทุน	29,560,491.43	47.22%

**52,000,758.43** 83.07%

**52,000,758.43** 83.07%

**62,595,959.07** 00.00%

**หนี้สินและทุน**

  
นายสยาม ประสานพิมพ์  
ผู้อำนวยการโรงพยาบาลสว่างวิระวงศ์

# หมายเหตุประกอบงบการเงิน

## สว่างวิระวงศ์,รพช.

งบแสดงสถานะการเงิน

ณ เดือน กันยายน 2567

### 1.1.1 เงินสดและรายการเทียบเท่าเงินสด

เงินสด	0.00	0.00%
เงินฝากคลัง - หน่วยงานย่อย	472,982.72	0.76%
เงินฝากธนาคาร - ในงบประมาณ - KTB C/A 314-6-03001-2	0.00	0.00%
เงินฝากธนาคาร - นอกงบประมาณ	0.00	0.00%
เงินฝากธนาคาร - นอกงบประมาณรอการจัดสรรออมทรัพย์	0.00	0.00%
เงินฝากธนาคาร - นอกงบประมาณที่มีวัตถุประสงค์เฉพาะ ออมท	1,380,000.02	2.20%
เงินฝากธนาคาร - นอกงบประมาณ ออมทรัพย์ ชกส.(กองทุนพร	10,267.85	0.02%
เงินฝากธนาคาร - นอกงบประมาณ ออมทรัพย์ ชกส.(เงินฝากปร	104,666.95	0.17%
เงินฝากธนาคาร - นอกงบประมาณ ออมทรัพย์ KTB (ปกส.พันด	1,422,817.17	2.27%
เงินฝากธนาคาร - นอกงบประมาณ ออมทรัพย์ ชกส. (บำรุง) 02	6,737,251.83	0.76%
เงินฝากธนาคาร - นอกงบประมาณ ออมทรัพย์ KTB (เผด็จ) 31	836,536.26	1.34%
เงินฝากธนาคาร - นอกงบประมาณ ออมทรัพย์ KTB (สถานะแล	14,569.95	0.02%
เงินฝากธนาคาร - นอกงบประมาณ ออมทรัพย์ ชกส.(บค) 0200	3,981,969.31	6.36%
<b>1.1.1 เงินสดและรายการเทียบเท่าเงินสด</b>	<b>14,961,062.06</b>	<b>3.90%</b>

### 1.1.2 ลูกหนี้หมุนเวียนและรายได้ค้างรับ

ลูกหนี้เงินยืม - เงินบำรุง	36,000.00	0.06%
ลูกหนี้ค่ารักษา - เบิกจ่ายตรง อปท. IP	59,196.80	0.09%
ลูกหนี้ค่ารักษา - คนต่างด้าวและแรงงานต่างด้าว OP	0.00	0.00%
ลูกหนี้ค่ารักษา - ชำระเงิน OP	212,176.60	0.34%
ลูกหนี้ค่ารักษาประกันสังคม OP - นอกเครือข่าย ต่างสังกัด สป.ร	1,457.50	0.00%
ลูกหนี้ค่ารักษาประกันสังคม IP - นอกเครือข่าย ต่างสังกัด สป.ส	12,228.30	0.02%
ลูกหนี้ค่ารักษา - พรบ.รต OP	23,956.50	0.04%
ลูกหนี้ค่ารักษา - เบิกจ่ายตรง อปท. OP	410,380.64	0.66%
ลูกหนี้ค่ารักษา - เบิกจ่ายตรงกรมบัญชีกลาง IP	150,731.98	0.24%
ลูกหนี้ค่ารักษาประกันสังคม OP -เครือข่าย	263,671.40	0.42%
ลูกหนี้ค่ารักษา - พรบ.รต IP	13,219.00	0.02%
ลูกหนี้ - ระบบปฏิบัติการฉุกเฉิน	28,650.00	0.05%
ลูกหนี้ค่าวัสดุ/อุปกรณ์/น้ำยา หน่วยงานภาครัฐ	11,151.29	0.02%
ลูกหนี้ค่ารักษาประกันสังคม IP - เครือข่าย	137,148.99	0.22%
ลูกหนี้ค่ารักษาประกันสังคม - กองทุนทดแทน	3,400.00	0.01%
ลูกหนี้ค่ารักษา UC - IP บริการเฉพาะ (CR)	0.00	0.00%
ลูกหนี้ค่ารักษา UC - OP บริการเฉพาะ (CR)	72,872.38	0.12%
ลูกหนี้ค่ารักษา UC - OP นอก CUP (ในจังหวัดสังกัด สธ.)	19,400.00	0.03%
ลูกหนี้ค่ารักษา UC - IP	1,145,718.48	1.83%
ลูกหนี้ค่ารักษา UC- OP ใน CUP	0.00	0.00%
ลูกหนี้ค่ารักษา-เบิกจ่ายตรงกรมบัญชีกลาง OP	285,033.48	0.46%
ค่าเผื่อนหนี้สงสัยจะสูญ - ลูกหนี้ค่าวัสดุ/อุปกรณ์/น้ำยา หน่วยงาน	-446.05	0.00%
ค่าเผื่อนหนี้สงสัยจะสูญ - ลูกหนี้ค่ารักษา UC- OP นอก CUP (ใน	-582.00	0.00%

นางสยาม ประสานพิมพ์  
ผู้อำนวยการระบบสารสนเทศ

## หมายเหตุประกอบงบการเงิน

### สว่างวิระวงศ์,รพช.

งบแสดงฐานะการเงิน

ณ เดือน กันยายน 2567

ค่าเผื่อหนี้สงสัยจะสูญ - ลูกหนี้ค่ารักษาชำระเงิน OP	-16,974.13	0.03%
<b>1.1.2 ลูกหนี้หมุนเวียนและรายได้ค้างรับ</b>	<b>2,868,391.16</b>	<b>4.58%</b>
<b>1.1.5 สินค้าและวัสดุคงเหลือ</b>		
วัสดุเชื้อเพลิงและหล่อลื่น	0.00	0.00%
วัสดุอื่น	0.00	0.00%
วัสดุก่อสร้าง	1,160.00	0.00%
วัสดุงานบ้านงานครัว	21,733.78	0.03%
วัสดุคอมพิวเตอร์	4,958.00	0.01%
วัสดุโฆษณาและเผยแพร่	1,300.00	0.00%
วัสดุไฟฟ้าและวิทยุ	1,181.83	0.00%
วัสดุสำนักงาน	12,119.00	0.02%
วัสดุทันตกรรม	10,604.54	0.02%
วัสดุวิทยาศาสตร์และการแพทย์	21,616.00	0.03%
วัสดุการแพทย์ทั่วไป	28,339.60	0.05%
วัสดุเภสัชกรรม	37,306.91	0.06%
ยา	498,202.50	0.80%
วัสดุยานพาหนะและขนส่ง	0.00	0.00%
<b>1.1.5 สินค้าและวัสดุคงเหลือ</b>	<b>638,522.16</b>	<b>1.02%</b>
<b>1.1.6 สิทธิประโยชน์หมุนเวียนอื่น</b>		
ค่าใช้จ่ายจ่ายล่วงหน้า	20,942.57	0.03%
<b>1.1.6 สิทธิประโยชน์หมุนเวียนอื่น</b>	<b>20,942.57</b>	<b>0.03%</b>
สิทธิประโยชน์หมุนเวียน	<b>18,488,917.95</b>	<b>9.54%</b>
<b>1.2.4 อาคาร</b>		
อาคารเพื่อการพักอาศัย	2,166,100.00	3.46%
ค่าเสื่อมราคาสะสม - อาคารเพื่อการพักอาศัย	-821,295.03	1.31%
ค่าเสื่อมราคาสะสม - อาคารสำนักงาน	-6,884,238.10	1.00%
อาคารสำนักงาน	18,795,095.00	0.03%
อาคารเพื่อประโยชน์อื่น	1,413,400.00	2.26%
ค่าเสื่อมราคาสะสม-อาคารเพื่อประโยชน์อื่น	-527,253.87	0.84%
ค่าเสื่อมราคาสะสม-ระบบประปา	-683,399.71	1.09%
สิ่งปลูกสร้าง	1,727,800.00	2.76%
ค่าเสื่อมราคาสะสม-ระบบไฟฟ้า	-914,374.25	1.46%
ค่าเสื่อมราคาสะสม-ระบบถนนภายใน	-2,596,773.29	4.15%
ค่าเสื่อมราคาสะสม-ระบบบำบัดน้ำเสีย	-982,262.00	1.57%
ค่าเสื่อมราคาสะสม-สิ่งปลูกสร้าง	-1,155,865.74	1.85%
ระบบถนนภายใน	4,085,400.00	6.53%
ระบบไฟฟ้า	1,209,500.00	1.93%
ระบบประปา	2,000,000.00	3.20%
ระบบบำบัดน้ำเสีย	1,556,800.00	2.49%

นายสยาม ประสานพิมพ์  
ผู้อำนวยการโรงพยาบาลสว่างวิระวงศ์

## หมายเหตุประกอบงบการเงิน

### สว่างวิระวงศ์,รพช.

งบแสดงฐานะการเงิน

ณ เดือน กันยายน 2567

ค่าเสื่อมราคาสะสมอาคารสำนักงาน-Interface	-627,830.49	1.00%
อาคารเพื่อประโยชน์ อื่น-Interface	1,977,600.00	3.16%
ค่าเสื่อมราคาสะสมระบบถนนภายใน-Interface	-171,232.50	0.27%
ค่าเสื่อมราคาสะสมระบบไฟฟ้า -Interface	-1,216,641.22	1.94%
ค่าเสื่อมราคาสะสมระบบบำบัดน้ำเสีย - Interface	-43,374.46	0.07%
ค่าเสื่อมราคาสะสมสิ่งปลูกสร้าง -Interface	-1,458,523.51	2.33%
ค่าเสื่อมราคาสะสมอาคารเพื่อประโยชน์ อื่น - Interface	-266,235.69	0.43%
ระบบถนนภายใน-Interface	468,000.00	0.75%
ระบบไฟฟ้า-Interface	1,990,000.00	3.18%
อาคารเพื่อการพักอาศัย-Interface	7,899,780.00	2.62%
สิ่งปลูกสร้าง-Interface	4,721,147.00	7.54%
ค่าเสื่อมราคาสะสมอาคารเพื่อการพักอาศัย - Interface	-3,035,186.66	4.85%
อาคารสำนักงาน-Interface	4,292,044.00	6.86%
ระบบบำบัดน้ำเสีย-Interface	200,000.00	0.32%
<b>1.2.4 อาคาร</b>	<b>33,118,179.48</b>	<b>2.91%</b>
<b>1.2.5 ครุภัณฑ์</b>		
ค่าเสื่อมราคาสะสม -ครุภัณฑ์ยานพาหนะและขนส่ง	-33,499.00	0.05%
ครุภัณฑ์ยานพาหนะและขนส่ง	33,500.00	0.05%
ครุภัณฑ์วิทยาศาสตร์และการแพทย์	10,172,240.47	6.25%
ค่าเสื่อมราคาสะสม -ครุภัณฑ์วิทยาศาสตร์และการแพทย์	-4,686,564.58	7.49%
ครุภัณฑ์คอมพิวเตอร์-Interface	4,010,085.55	6.41%
ค่าเสื่อมราคาสะสมครุภัณฑ์งานบ้านงานครัว-Interface	-975,420.13	1.56%
ค่าเสื่อมราคาสะสมครุภัณฑ์คอมพิวเตอร์-Interface	-2,978,229.67	4.76%
ค่าเสื่อมราคาสะสมครุภัณฑ์วิทยาศาสตร์และการแพทย์-Interface	-14,907,267.24	3.82%
ค่าเสื่อมราคาสะสมครุภัณฑ์การเกษตร-Interface	-257,996.00	0.41%
ค่าเสื่อมราคาสะสมครุภัณฑ์โฆษณาและเผยแพร่-Interface	-484,476.95	0.77%
ค่าเสื่อมราคาสะสมครุภัณฑ์ไฟฟ้าและวิทยุ-Interface	-1,741,359.74	2.78%
ค่าเสื่อมราคาสะสมครุภัณฑ์ยานพาหนะและขนส่ง-Interface	-7,733,586.56	2.35%
ครุภัณฑ์สำนักงาน-Interface	2,439,712.00	3.90%
ค่าเสื่อมราคาสะสมครุภัณฑ์สำนักงาน-Interface	-1,756,349.97	2.81%
ครุภัณฑ์วิทยาศาสตร์และการแพทย์-Interface	17,639,243.46	8.18%
ครุภัณฑ์การเกษตร-Interface	258,000.00	0.41%
ครุภัณฑ์โฆษณาและเผยแพร่-Interface	577,345.00	0.92%
ครุภัณฑ์ไฟฟ้าและวิทยุ-Interface	2,158,900.00	3.45%
ครุภัณฑ์ยานพาหนะและขนส่ง-Interface	8,228,410.00	3.15%
ครุภัณฑ์งานบ้านงานครัว-Interface	1,026,174.00	1.64%
<b>1.2.5 ครุภัณฑ์</b>	<b>10,988,860.64</b>	<b>7.56%</b>
<b>1.2.6 สินทรัพย์ไม่มีตัวตน</b>		
โปรแกรมคอมพิวเตอร์ -Interface	30,000.00	0.05%

นายสยาม ประสานพิมพ์  
ผู้อำนวยการกองกลางสว่างวิระวงศ์

## หมายเหตุประกอบงบการเงิน

### สว่างวิระวงศ์,รพช.

งบแสดงฐานะการเงิน

ณ เดือน กันยายน 2567

ค่าตัดจำหน่ายสะสมโปรแกรมคอมพิวเตอร์ - Interface	-29,999.00	0.05%
<b>1.2.6 สินทรัพย์ไม่มีตัวตน</b>	<b>1.00</b>	<b>0.00%</b>
สินทรัพย์ไม่หมุนเวียน	<b>44,107,041.12</b>	<b>0.46%</b>
<b>2.1.1 เจ้าหนี้ระยะสั้น</b>		
เจ้าหนี้ - วัสดุเชื้อเพลิง	0.00	0.00%
เจ้าหนี้ค่าวัสดุ/อุปกรณ์/น้ำยา หน่วยงานภาครัฐ	100,206.43	0.16%
เจ้าหนี้-ค่าจ้างเหมาตรวจห้องปฏิบัติการ (ฟีนปลอม)	54,295.00	0.09%
เจ้าหนี้-ค่าจ้างเหมาตรวจห้องปฏิบัติการ (LAB)	115,390.00	0.18%
เจ้าหนี้-วัสดุทันตกรรม	73,341.88	0.12%
เจ้าหนี้- งบลงทุน UC	0.00	0.00%
เจ้าหนี้-วัสดุเภสัชกรรม	667,029.70	1.07%
เจ้าหนี้ - วัสดุอื่น	93,888.00	0.15%
เจ้าหนี้ - วัสดุวิทยาศาสตร์และการแพทย์	643,831.75	1.03%
เจ้าหนี้-วัสดุการแพทย์ทั่วไป	1,184,398.80	1.89%
เจ้าหนี้-ยา	3,868,060.55	6.18%
เจ้าหนี้ - ครุภัณฑ์	314,885.00	0.50%
เจ้าหนี้-อื่น	1,065,150.58	1.70%
<b>2.1.1 เจ้าหนี้ระยะสั้น</b>	<b>8,180,477.69</b>	<b>3.07%</b>
<b>2.1.2 ค่าใช้จ่ายค้างจ่าย</b>		
ใบสำคัญค้างจ่าย	158,706.72	0.25%
ค่าตอบแทนเงินเพิ่มพิเศษไม่ทำเวชปฏิบัติฯ(บริการ) ค้างจ่าย	60,000.00	0.10%
ค่าตอบแทนในการปฏิบัติงานของเจ้าหน้าที่ (บริการ) ค้างจ่าย	685,580.00	1.10%
ค่าตอบแทนในการปฏิบัติงานของเจ้าหน้าที่ (สนับสนุน) ค้างจ่าย	63,630.00	0.10%
ค่าตอบแทนเงินเพิ่มพิเศษสำหรับผู้ปฏิบัติงานด้านการสาธารณสุข	6,000.00	0.01%
ค่าตอบแทนการปฏิบัติงานในลักษณะเบี่ยงเบี่ยงมาจ่ายค้างจ่าย	511,400.00	0.82%
ค่าสาธารณูปโภคค้างจ่าย	423,871.57	0.68%
<b>2.1.2 ค่าใช้จ่ายค้างจ่าย</b>	<b>1,909,188.29</b>	<b>3.05%</b>
<b>2.1.6 เงินรับฝากระยะสั้น</b>		
เงินสมทบประกันสังคมส่วนของผู้จ้าง(เงินนอกงบประมาณ)	27,279.00	0.04%
เงินรับฝากกองทุน UC วัสดุ	0.00	0.00%
เงินรับฝากอื่น(หมุนเวียน)	0.00	0.00%
ภาษีเงินได้นัก ณ ที่จ่ายรอนำส่ง	18,611.66	0.03%
เงินกองทุน UC (วัสดุ) สอน. และ รพ.สค. (อบจ.)	0.00	0.00%
เงินประกันอื่น	145,368.00	0.23%
เงินประกันอื่น - เงินมัดจำประกันสัญญา	314,276.00	0.50%
<b>2.1.6 เงินรับฝากระยะสั้น</b>	<b>505,534.66</b>	<b>0.81%</b>
หนี้สินหมุนเวียน	<b>10,595,200.64</b>	<b>6.93%</b>
<b>3.1.1 รายได้สูง/(ต่ำ)กว่า ค่าใช้จ่ายสุทธิ</b>		
รายได้สนับสนุนยาและอื่น ๆ	1,251,600.86	2.00%

นายสยาม ประสานพิมพ์

ผู้อำนวยการโรงพยาบาลสว่างวิระวงศ์

## หมายเหตุประกอบงบการเงิน

### สว่างวิระวงศ์,รพช.

งบแสดงฐานะการเงิน

ณ เดือน กันยายน 2567

รายได้ค่ารักษา พรบ.รท IP	113,597.00	0.18%
ค่าใช้จ่ายอื่น-เงินนอกงบประมาณโอนไป สสจ./รพศ./รพท./รพช	-692,286.24	1.11%
ส่วนต่างค่ารักษาที่ต่ำกว่าข้อตกลงในการจ่ายตาม DRG -เบิกจ่าย	5,994.23	0.01%
ส่วนต่างค่ารักษาที่สูงกว่าข้อตกลงในการจ่ายตาม DRG -เบิกจ่าย	-82,947.54	0.13%
รายได้ค่ารักษาเบิกจ่ายตรงกรมบัญชีกลาง IP	360,682.65	0.58%
รายได้ค่ารักษาเบิกจ่ายตรงกรมบัญชีกลาง OP	3,403,249.03	5.44%
รายได้ค่ารักษาชำระเงิน OP	705,100.96	1.13%
รายได้จากระบบปฏิบัติ การฉุกเฉิน (EMS)	99,812.51	0.16%
รายได้ค่าตรวจสุขภาพ-หน่วยงานภาครัฐ	21,030.00	0.03%
รายได้ค่ารักษาเบิกจ่ายตรง- อปท. OP	432,605.64	0.69%
รายได้ค่ารักษาชำระเงิน IP	111,277.40	0.18%
ค่าเช่าเบ็ดเตล็ด	-1,121,378.50	1.79%
ยาใช้ไป	-5,806,684.54	9.28%
วัสดุเภสัชกรรมใช้ไป	-1,126,382.57	1.80%
วัสดุทางการแพทย์ทั่วไปใช้ไป	-503,104.80	0.80%
วัสดุวิทยาศาสตร์และการแพทย์ใช้ไป	-794,247.42	1.27%
วัสดุเครื่องแต่งกายใช้ไป	-162,750.00	0.26%
วัสดุทันตกรรมใช้ไป	-252,910.74	0.40%
ค่าตอบแทนเงินเพิ่มเภสัชกรไม่ทำเวชปฏิบัติฯ (บริการ)	-105,000.00	0.17%
ค่าเช่าอสังหาริมทรัพย์	-36,000.00	0.06%
ค่าบริการสื่อสารและโทรคมนาคม	-50,101.00	0.08%
ค่าใช้จ่ายตามโครงการ (UC) (PP)	-463,050.00	0.74%
ค่าใช้จ่ายตามโครงการ (เงินงบประมาณ)	-101,070.00	0.16%
ค่าใช้จ่ายตามโครงการ (เงินนอกงบประมาณ)	-2,184,818.00	3.49%
ค่ารักษาตามจ่าย UC ในสังกัด สป. สธ.	-813,450.00	1.30%
ค่ารักษาตามจ่าย UC นอกสังกัด สป. สธ.	-84,301.25	0.13%
ค่าตอบแทนเงินเพิ่มพิเศษแพทย์ไม่ทำเวชปฏิบัติฯ (บริการ)	-480,000.00	0.77%
วัสดุก่อสร้างใช้ไป	-11,979.00	0.02%
ค่าจัดหาสินทรัพย์มูลค่าต่ำกว่าเกณฑ์	-427,399.20	0.68%
ค่าจ้างเหมาค่าจัดขยะติดเชื้อ	-79,752.00	0.13%
รายได้ค่ารักษา พรบ.รท OP	424,809.50	0.68%
ค่าซ่อมแซมครุภัณฑ์ยานพาหนะและขนส่ง	-168,250.53	0.27%
ค่าซ่อมแซมครุภัณฑ์ไฟฟ้าและวิทยุ	-77,739.50	0.12%
ค่าซ่อมแซมครุภัณฑ์วิทยาศาสตร์และการแพทย์	-397,412.00	0.63%
ค่าซ่อมแซมครุภัณฑ์อื่น	-27,300.00	0.04%
ค่าจ้างเหมาบำรุงรักษาเครื่องปรับอากาศ	-66,460.00	0.11%
ค่าจ้างเหมาซ่อมแซมบ้านพัก	-91,500.00	0.15%
ค่าเบี้ยประกันภัย	-19,700.66	0.03%
ค่าจ้างเหมาประกอบอาหารผู้ป่วย	-930,450.00	1.49%

นายต๋าน ประสานพิมพ์  
ผู้อำนวยการโรงพยาบาลสว่างวิระวงศ์

# หมายเหตุประกอบงบการเงิน

## สว่างวิระวงศ์,รพช.

งบแสดงสถานะการเงิน

ณ เดือน กันยายน 2567

ค่าไปรษณีย์และขนส่ง	-5,549.00	0.01%
ค่าจ้างเหมาบริการอื่น(สนับสนุน)	-617,388.50	0.99%
ค่าจ้างตรวจทางห้องปฏิบัติการ (Lab)	-344,555.00	0.55%
ค่าจ้างตรวจทางห้องปฏิบัติการ (พื้นปลอม)	-230,480.00	0.37%
ค่าธรรมเนียมธนาคาร	-144.00	0.00%
ค่าไฟฟ้า	-1,536,225.34	2.45%
ค่าโทรศัพท์	-100,209.68	0.16%
ค่าตอบแทนในการปฏิบัติงานของเจ้าหน้าที่ (บริการ)	-7,105,917.00	1.35%
ค่าเชื้อเพลิง	-322,128.30	0.51%
ค่าเสื่อมราคาครุภัณฑ์วิทยาศาสตร์และการแพทย์ -Interface	-1,413,014.39	2.26%
ค่าเสื่อมราคาระบบบำบัดน้ำเสีย - Interface	-13,339.86	0.02%
ค่าเสื่อมราคาระบบไฟฟ้า -Interface	-132,732.93	0.21%
ค่าเสื่อมราคาระบบถนนภายใน - Interface	-31,215.39	0.05%
ค่าเสื่อมราคาครุภัณฑ์สำนักงาน- Interface	-235,065.70	0.38%
ค่าเสื่อมราคาครุภัณฑ์ยานพาหนะและขนส่ง -Interface	-522,159.40	0.83%
ค่าเสื่อมราคาครุภัณฑ์ไฟฟ้าและวิทยุ - Interface	-29,974.91	0.05%
ค่าตอบแทนเงินเพิ่มพิเศษทันตแพทย์ไม่ทำเวชปฏิบัติฯ(บริกา	-115,000.00	0.18%
ค่าเสื่อมราคาครุภัณฑ์การเกษตร- Interface	-10,800.93	0.02%
ค่าเสื่อมราคาอาคารสำนักงาน- Interface	-171,681.04	0.27%
ค่าเสื่อมราคาอุปกรณ์คอมพิวเตอร์ - Interface	-277,007.29	0.44%
ค่าเสื่อมราคาครุภัณฑ์งานบ้านงานครัว -Interface	-19,939.73	0.03%
หนี้สงสัยจะสูญ-ลูกหนี้ค่าวัสดุ/อุปกรณ์/น้ำยา-หน่วยงานภาครัฐ	-446.05	0.00%
หนี้สงสัยจะสูญ-ลูกหนี้ค่ารักษา-ชำระเงิน OP	-16,974.13	0.03%
หนี้สงสัยจะสูญ-ลูกหนี้ค่ารักษา UC-OP นอก CUP (ในจังหวัด)	-582.00	0.00%
ค่าใช้จ่ายโครงการผลิตบุคลากรทางการแพทย์	-40,000.00	0.06%
ค่าใช้จ่ายลักษณะอื่น	-1,656,306.00	2.65%
ค่าเสื่อมราคาครุภัณฑ์โฆษณาและเผยแพร่ - Interface	-45,366.60	0.07%
ค่าเสื่อมราคา - สิ่งปลูกสร้าง	-48,763.44	0.08%
ค่าตอบแทนในการปฏิบัติงานของเจ้าหน้าที่ (สนับสนุน)	-812,390.00	1.30%
ค่าตอบแทนการปฏิบัติงานชั้นสูตรพลิกศพ (เงินงบประมาณ)	-2,400.00	0.00%
ค่าตอบแทนปฏิบัติงานส่งเสริมสุขภาพและเวชปฏิบัติครอบครัว	-250,820.00	0.40%
ค่าตอบแทนการปฏิบัติงานในลักษณะค่าเบี่ยงเหลี่ยงเหมาจ่าย (บริ	-1,407,842.00	2.25%
ค่าตอบแทนการปฏิบัติงานในลักษณะค่าเบี่ยงเหลี่ยงเหมาจ่าย (บริ	-3,554,200.00	5.68%
ค่าตอบแทนการปฏิบัติงานในลักษณะค่าเบี่ยงเหลี่ยงเหมาจ่าย (สนั	-971,158.00	1.55%
ค่าเสื่อมราคา -อาคารเพื่อการพักอาศัย	-86,643.92	0.14%
ค่าเสื่อมราคาสิ่งปลูกสร้าง -Interface	-298,916.56	0.48%
ค่าเสื่อมราคา - อาคารเพื่อประโยชน์อื่น	-56,535.96	0.09%
ค่าเสื่อมราคาอาคารเพื่อประโยชน์อื่น- Interface	-89,082.13	0.14%
ค่าเสื่อมราคา -ระบบประปา	-133,399.93	0.21%

นายสยาม ประสานสินธุ์  
ผู้อำนวยการกองกลางสว่างวิระวงศ์

## หมายเหตุประกอบงบการเงิน

### สว่างวิระวงศ์,รพช.

งบแสดงฐานะการเงิน

ณ เดือน กันยายน 2567

ค่าเสื่อมราคา - ระบบบำบัดน้ำเสีย	-103,838.49	0.17%
ค่าเสื่อมราคา - ระบบไฟฟ้า	-80,673.58	0.13%
ค่าเสื่อมราคา-ระบบถนนภายใน	-272,496.04	0.44%
ค่าเสื่อมราคา-ครุภัณฑ์วิทยาศาสตร์ และการแพทย์	-726,494.38	1.16%
ค่าเสื่อมราคาอาคารเพื่อพักอาศัย - Interface	-315,991.00	0.50%
วัสดุงานบ้านงานครัวใช้ไป	-438,282.93	0.70%
ค่าเสื่อมราคา - อาคารสำนักงาน	-751,803.72	1.20%
ส่วนต่างค่ารักษาที่สูงกว่าข้อตกลงตามหลักเกณฑ์การจ่าย - กอ.	-50,899.62	0.08%
ส่วนปรับลดค่าแรง IP	-3,398,743.72	5.43%
ส่วนปรับลดค่าแรง PP	-2,652,000.10	4.24%
รายได้ค่ารักษาประกันสังคม OP-เครือข่าย	1,164,878.80	1.86%
รายได้ค่ารักษาประกันสังคม IP-เครือข่าย	382,487.06	0.61%
รายได้ค่ารักษาประกันสังคม OP-นอกเครือข่าย ต่างสังกัด สป.ส	46,114.60	0.07%
รายได้ค่ารักษาประกันสังคม IP-นอกเครือข่าย ต่างสังกัด สป.สช	61,332.00	0.10%
รายได้จากการรับบริจาค-เงินสดและรายการเทียบเท่าเงินสด	188,870.52	0.30%
ส่วนต่างค่ารักษาที่สูงกว่าเหมาจ่ายรายหัว - กองทุนประกันสังคม	-444,582.78	0.71%
รายได้ค่ารักษา UC - IP บริการกรณีเฉพาะ (CR)	65,941.00	0.11%
รายได้ค่ารักษาคนต่างด้าวและแรงงานต่างด้าว OP	10,100.00	0.02%
ส่วนต่างค่ารักษาที่สูงกว่ากองทุนเหมาจ่ายรายหัว - กองทุนคนด	-10,100.00	0.02%
รายได้ค่าตรวจสุขภาพคนต่างด้าวและแรงงานต่างด้าว	3,000.00	0.00%
วัสดุอื่นใช้ไป	-117,537.00	0.19%
ส่วนต่างค่ารักษาพยาบาลที่สูงกว่าข้อตกลงในการจ่ายตามหลัก	-545.00	0.00%
รายได้ค่ารักษาเบิกจ่ายตรง-อปท. IP	53,323.80	0.09%
รายได้ค่ารักษาประกันสังคม-กองทุนทดแทน	126,565.00	0.20%
รายได้กองทุน UC-P&P อื่น	892,170.00	1.43%
ส่วนต่างค่ารักษาที่สูงกว่าข้อตกลงในการจ่ายตาม DRG -เบิกจ่าย	-6,350.60	0.01%
รายได้ค่ารักษา UC -OP ใน CUP	18,854,059.11	0.12%
รายได้ค่ารักษา UC-IP	12,278,533.64	9.62%
รายได้ค่ารักษา UC - OP นอก CUP ในจังหวัด	67,309.10	0.11%
รายได้กองทุน UC (งบลงทุน)	1,645,000.00	2.63%
รายได้กองทุน UC - OP แบบเหมาจ่ายต่อผู้มีสิทธิ	4,832,035.68	7.72%
ส่วนปรับลดค่าแรง OP	-13,180,181.07	1.06%
รายได้กองทุน UC เฉพาะโรคอื่น	207,381.50	0.33%
ส่วนต่างค่ารักษาที่สูงกว่าข้อตกลงตามหลักเกณฑ์การจ่ายกองทุน	-350,563.04	0.56%
รายได้กองทุน UC อื่น	1,046,777.45	1.67%
ส่วนต่างค่ารักษาที่สูงกว่าข้อตกลงในการจ่ายตาม DRG-กองทุน	-793,339.94	1.27%
ส่วนต่างค่ารักษาที่ต่ำกว่าข้อตกลงในการจ่ายตาม DRG-กองทุน	1,894,277.93	3.03%
ส่วนต่างค่ารักษาที่สูงกว่าข้อตกลงในการตามจ่าย UC OP	-3,800.00	0.01%
รายได้กองทุน UC (CF)	3,620,107.00	5.78%

นายสยาม ประสานสินธุ์  
ผู้อำนวยการโรงพยาบาลวิระวงศ์

## หมายเหตุประกอบงบการเงิน

### สว่างวิระวงศ์,รพช.

งบแสดงฐานะการเงิน

ณ เดือน กันยายน 2567

รายได้ค่ารักษา UC- OP บริการกรณีเฉพาะ (CR)	1,423,928.59	2.27%
รายได้จากการช่วยเหลือเพื่อการดำเนินงานจาก อปท.	20,150.00	0.03%
รายได้กองทุน UC - P&P แบบเหมาจ่ายต่อผู้มีสิทธิ	7,624,472.09	2.18%
ค่าใช้จ่ายด้านการฝึกอบรม - ในประเทศ (เงินนอกงบประมาณ)	-390,198.52	0.62%
เงินดอบแทนรายได้เดือนสำหรับข้าราชการเท่ากับอัตราเงินประจำตัว	-253,200.00	0.40%
รายได้ค่ารักษาบุคคลที่มีปัญหาสถานะและสิทธิ - เบิกจากส่วนก	12,969.85	0.02%
เงินชดเชยสมาชิก กบข.	-481,470.09	0.77%
เงินสมทบกองทุนประกันสังคมส่วนของนายจ้าง (เงินนอกงบประมาณ)	-339,381.00	0.54%
ค่าดอบแทนเงินเพิ่มพิเศษสำหรับผู้ปฏิบัติงานด้านการสาธารณสุข	-1,285,000.00	2.05%
ค่าดอบแทนเงินเพิ่มพิเศษสำหรับผู้ปฏิบัติงานด้านการสาธารณสุข	-72,000.00	0.12%
รายได้ดอกเบี้ยจากสถาบันการเงิน	63,362.09	0.10%
เงินช่วยการศึกษาบุตร	-32,550.00	0.05%
เงินค่าดอบแทนพนักงานราชการ (สนับสนุน)	-844,200.00	1.35%
ค่าเบี้ยเลี้ยง-ในประเทศ (เงินนอกงบประมาณ)	-20,760.00	0.03%
วัสดุสำนักงานทั่วไป	-291,387.00	0.47%
วัสดุยานพาหนะและขนส่งทั่วไป	-2,043.00	0.00%
วัสดุไฟฟ้าและวิทยุทั่วไป	-27,094.18	0.04%
วัสดุโฆษณาและเผยแพร่ทั่วไป	-14,330.00	0.02%
วัสดุคอมพิวเตอร์ทั่วไป	-194,006.00	0.31%
เงินสมทบกองทุนทดแทน-เงินนอกงบประมาณ	-7,203.00	0.01%
เงินเดือนข้าราชการ(สนับสนุน)	-1,177,140.00	1.88%
รายรับจากการขายครุภัณฑ์	1,650.00	0.00%
บัญชีรายได้ระหว่างหน่วยงาน - หน่วยงานรับเงินงบบุคลากรจาก	19,019,958.16	0.39%
บัญชีรายได้ระหว่างหน่วยงาน - หน่วยงานรับเงินงบกลางจากรัฐ	481,470.09	0.77%
รายได้ลักษณะอื่น	109,485.00	0.17%
รายได้อื่น-ครุภัณฑ์ ที่ดินและสิ่งก่อสร้างรับโอนจาก สสจ./รพศ./	2,701,200.00	4.32%
รายได้อื่น-เงินนอกงบประมาณรับโอนจาก สสจ./รพศ./รพท./รพ	147,460.00	0.24%
รายได้อื่น-เงินงบประมาณงบดำเนินงานรับโอนจาก สสจ./รพศ./	2,788,312.00	4.45%
รายได้อื่น-เงินงบประมาณงบกลางรับโอนจาก สสจ./รพศ./รพท	32,550.00	0.05%
ค่าดอบแทนในการปฏิบัติงานเวรหรือผลัดบ่ายและหรือผลัดดึกข	-1,384,120.00	2.21%
เงินเดือนข้าราชการ(บริการ)	-15,658,002.57	5.01%
ค่าจ้างพนักงานกระทรวงสาธารณสุข (สนับสนุน)	-2,084,800.00	3.33%
เงินประจำตำแหน่งวิชาชีพเฉพาะ(บริการ)	-968,615.59	1.55%
เงินประจำตำแหน่งผู้เชี่ยวชาญ (บริการ)	-118,800.00	0.19%
ค่าจ้างชั่วคราว(บริการ)	-1,613,026.00	2.58%
ค่าจ้างชั่วคราว(สนับสนุน)	-1,569,871.00	2.51%
ค่าจ้างพนักงานกระทรวงสาธารณสุข (บริการ)	-3,470,570.00	5.54%
รายได้ค่าธรรมเนียม UC	236,070.00	0.38%
<b>3.1.1 รายได้สูง/(ต่ำ)กว่า ค่าใช้จ่ายสุทธิ</b>	<b>-6,829,709.72</b>	<b>0.91%</b>

นางศุภมาส ประสานพิมพ์  
ผู้อำนวยการกองกลางสว่างวิระวงศ์

## หมายเหตุประกอบงบการเงิน

สว่างวิระวงศ์,รพช.

งบแสดงฐานะการเงิน


ณ เดือน กันยายน 2567

### 3.1.2 รายได้สูง/(ต่ำ)กว่า ค่าใช้จ่ายสะสม

ผลสะสมจากการแก้ไขข้อผิดพลาด - ค่าใช้จ่าย	-1,729,916.89	2.76%
ผลสะสมจากการแก้ไขข้อผิดพลาด - รายได้	3,422,161.37	5.47%
รายได้สูง(ต่ำ)กว่า ค่าใช้จ่ายสะสม (เงินนอกงบประมาณ)	27,577,732.24	4.06%
<b>3.1.2 รายได้สูง/(ต่ำ)กว่า ค่าใช้จ่ายสะสม</b>	<b>29,269,976.72</b>	<b>6.76%</b>

### 3.1.3 หุน

หุนของหน่วยงาน	29,560,491.43	7.22%
<b>3.1.3 หุน</b>	<b>29,560,491.43</b>	<b>7.22%</b>
หุนตั้งต้น	<b>52,000,758.43</b>	<b>3.07%</b>

  
นายสุทธม ประสานศิลป์  
ผู้อำนวยการศูนย์ประสานงานวิระวงศ์